

OVLÁDACÍ TLAČÍTKA



Ovládací tlačítka

- Naleznou použití v bytové i průmyslové instalaci a zabezpečovací technice
- K spínání elektrických obvodů do 25 A
- Již instalovaná tlačítka je možné vyměnit
- Modulové provedení s upevněním na „U“ lištu podle ČSN EN 60715 šířky 35 mm

Barva tlačítka	Řazení kontaktů ¹⁾	Typ	Kód výrobku	Počet modulů	Hmotnost [kg]	Balení [ks]
■ (černá)	01	MTX-01-TB	37265	1	0,072	1
	10	MTX-10-TB	37268	1	0,072	1
	22	MTX-22-TB	37271	1	0,097	1
■ (červená)	01	MTX-01-TC	37266	1	0,072	1
	10	MTX-10-TC	37269	1	0,072	1
	22	MTX-22-TC	37272	1	0,097	1
■ (zelená)	01	MTX-01-TE	37267	1	0,072	1
	10	MTX-10-TE	37270	1	0,072	1
	22	MTX-22-TE	37273	1	0,097	1

¹⁾ Každá číslice postupně udává počet kontaktů zapínacích a rozpínacích



Ovládací tlačítka se signalizací

- Naleznou použití v bytové i průmyslové instalaci a zabezpečovací technice
- K spínání elektrických obvodů do 25 A
- Již instalovaná tlačítka černé barvy a signálky bílé barvy 230 V a.c. je možné vyměnit
- Modulové provedení s upevněním na „U“ lištu podle ČSN EN 60715 šířky 35 mm

Řazení kontaktů ¹⁾	Typ	Kód výrobku	Počet modulů	Hmotnost [kg]	Balení [ks]
01	MTX-11-TB-SG-A230	37274	1	0,107	1
10	MTX-20-TB-SG-A230	37275	1	0,107	1

¹⁾ Každá číslice postupně udává počet kontaktů zapínacích a rozpínacích




Dvojnásobné ovládací tlačítko

- Nalezne použití v bytové i průmyslové instalaci a zabezpečovací technice
- K spínání dvou na sobě nezávislých elektrických obvodů do 25 A
- Již instalovaná tlačítka černé barvy je možné vyměnit
- Modulové provedení s upevněním na „U“ lištu podle ČSN EN 60715 šířky 35 mm

Řazení kontaktů ¹⁾	Typ	Kód výrobku	Počet modulů	Hmotnost [kg]	Balení [ks]
2x 11	MT2-11-TB	37264	1	0,0970	1

¹⁾ Každá číslice postupně udává počet kontaktů zapínacích a rozpínacích

OVLÁDACÍ TLAČÍTKA



Příslušenství

Tlačítka

- Jsou určeny jako náhrada již instalovaných tlačítek

Barva	Typ	Kód výrobku	Hmotnost [kg]	Balení [ks]
■ (červená)	TC	8930	0,002	12
■ (zelená)	TE	8931	0,002	12
■ (černá)	TB	8932	0,002	12
□ (bílá)	TG	8934	0,002	12

Signálky

- Výkon signálék: 0,8 W
- Signálka obsahuje LED
- Signálky mají trvalý svit

Barva krytu	Jmenovité napětí	Typ	Kód výrobku	Hmotnost [kg]	Balení [ks]
■ (červená)	230 V a.c.	SC-A230	11102	0,003	12
	24 V a.c./d.c.	SC-X024	11106	0,003	12
■ (zelená)	230 V a.c.	SE-A230	11103	0,003	12
	24 V a.c./d.c.	SE-X024	11107	0,003	12
■ (žlutá)	230 V a.c.	SD-A230	11104	0,003	12
□ (bílá)	230 V a.c.	SG-A230	11101	0,003	12
	24 V a.c./d.c.	SG-X024	11105	0,003	12

Parametry

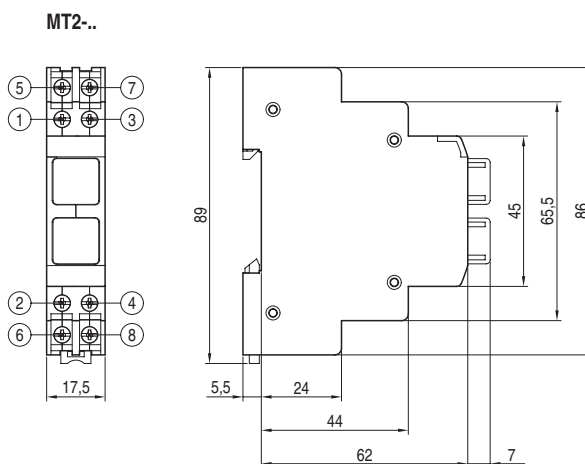
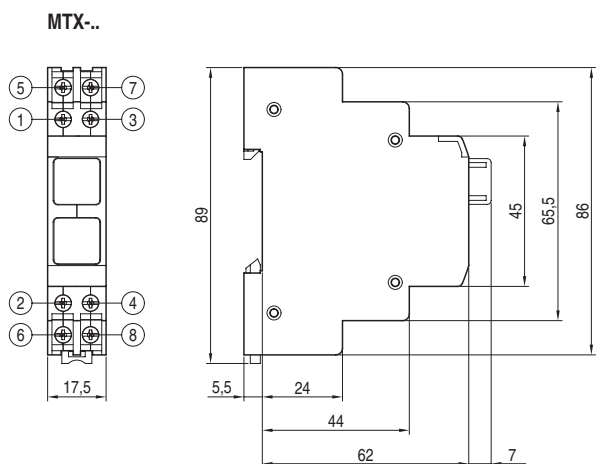
Typ	MTX-..	MTX-..-TB-SG-230	MT2-11-TB
Normy	ČSN EN 60947-5-1	ČSN EN 60947-5-1	ČSN EN 60947-5-1
Certifikační značky			
Kontakty			
Řazení ¹⁾	01, 10, 22	11, 20	2x 11
Jmenovité pracovní napětí	U _e 230/400 V a.c., 220 V d.c.	230/400 V a.c., 220 V d.c.	230/400 V a.c., 220 V d.c.
Jmenovitý tepelný proud	I _{th} 25 A	25 A	25 A
Jmenovitý pracovní proud	I _e AC-12 25 A AC-15 6 A DC-12 1 A	25 A 6 A 1 A	25 A 6 A 1 A
Mechanická trvanlivost	30 000 cyklů	30 000 cyklů	30 000 cyklů
Připojení	0,75 ÷ 6 mm ² , 2x(0,75 ÷ 2,5) mm ²	0,75 ÷ 6 mm ² , 2x(0,75 ÷ 2,5) mm ²	0,75 ÷ 6 mm ² , 2x(0,75 ÷ 2,5) mm ²
Dotahovací moment	0,8 Nm	0,8 Nm	0,8 Nm
Tlačítka			
Barva	■ ■ ■ □ ²⁾	■ ■ ■ □ ²⁾	■ ■ ■ □ ²⁾
Světelná signalizace			
Výkon	-	0,8 W	-
Jmenovité pracovní napětí	U _e -	24 V a.c./d.c., 230 V a.c.	-
Barva krytu	-	□ ■ ■ ■ ²⁾	-
Svit	-	trvalý	-
Zdroj	-	LED	-
Rozptyl	-	rastrem před LED	-
Připojení	-	0,75 ÷ 6 mm ² , 2x(0,75 ÷ 2,5) mm ²	-
Dotahovací moment	-	0,8 Nm	-
Ostatní údaje			
Montáž na „U“ lišty podle ČSN EN 60715 - typ	TH 35	TH 35	TH 35
Krytí	IP20	IP20	IP20
Teplota okolí	-25 ÷ +55 °C	-25 ÷ +55 °C	-25 ÷ +55 °C
Pracovní poloha	libovolná	libovolná	libovolná
Seizmická odolnost	3g / 8 ÷ 50 Hz	3g / 8 ÷ 50 Hz	3g / 8 ÷ 50 Hz

¹⁾ Každá číslice postupně udává počet kontaktů zapínacích a rozpínacích

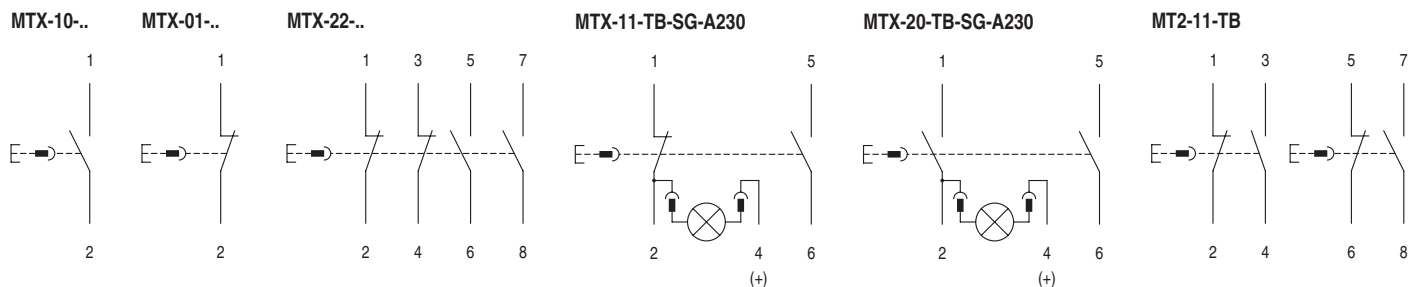
²⁾ U ovládacích tlačítek je možné vyměnit dodatečně tlačítka i signálky (viz příslušenství)

OVLÁDACÍ TLAČÍTKA

Rozměry



Schéma



Výměna tlačítka a signálky u MTX-..

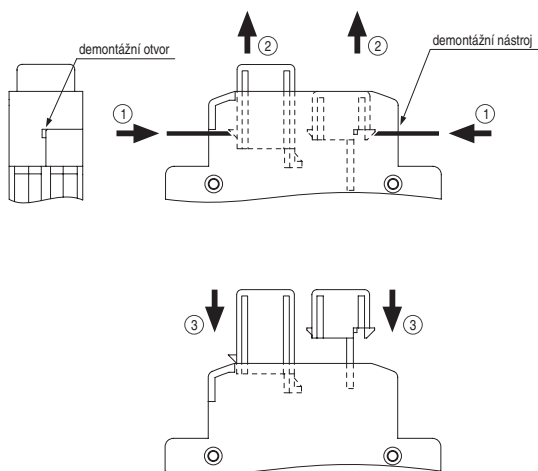
- instalovaná tlačítka nebo signálky je možné zaměnit za jiné (viz příslušenství)

Demontáž tlačítka nebo signálky:

- 1) Vložte demontážní nástroj do demontážního otvoru a zatlačte tak, aby tlačítko nebo signálka povyskočila
- 2) Vyměňte tlačítko nebo signálku z ovládacího tlačítka

Montáž tlačítka nebo signálky:

- 3) Zasuňte tlačítko nebo signálku do otvoru v ovládacím tlačítku a domáčkněte je



Výměna tlačítek u MT2-..

- instalovaná tlačítka je možné zaměnit za jiné (viz příslušenství)

Demontáž tlačítka:

- 1) Vložte demontážní nástroj do demontážního otvoru a zatlačte tak, aby tlačítko povyskočilo
- 2) Vyměňte tlačítko z ovládacího tlačítka

Montáž tlačítka:

- 3) Zasuňte tlačítko do otvoru v ovládacím tlačítku a domáčkněte ho

