

- Prázdné kovové skříně v nástěnném provedení s třídou ochrany I jsou určeny pro rozvaděče s vysokým stupněm krytí.
- Použitím sady držáků pro povrchovou montáž, dodávané v rámci společného příslušenství, se lze vyvarovat případného porušení vysokého stupně krytí při upevnění rozvaděče na stěnu.
- Skříně shodných rozměrů šířka x hloubka lze montovat nad sebou a vytvářet tak různé sestavy.
- Při použití soklu výšky 150 mm lze skříně použít pro konstrukci volně stojících rozvaděčů.
- Jednoduchá změna závěsu dveří, které lze osadit jako levé nebo pravé.

Dva způsoby kompletace rozváděčových skříní Orion + pomocí volitelných montážních prvků dodávaných v rámci příslušenství. Pro zajištění rozsáhlé možnosti využití rozvaděčů série Orion + je možno volit mezi dvěma způsoby kompletace, pomocí dílů pro přímé upevnění do skříně – **Systém S**, nebo pomocí dílů pro upevnění na nosné lišty – **Systém C**.

1. Kompletace skříní - Systém S

Umožňuje použití různých typů montážních desek dodávaných v rámci příslušenství. Při požadavku na dosažení vyššího stupně krytí při otevřených dveřích rozvaděče lze do skříně osadit vnitřní dveře. Například u rozvaděčů konstruovaných výhradně dle ČSN EN 60 439-1 lze případně do těchto vnitřních dveří vestavět různé ovládací a signalizační prvky. U vybraných typů skříní postačí použít nosné konstrukce s lištami dle DIN a přístrojovými kryty pro montáž běžných modulových přístrojů, jako jsou například jističe, proudové chrániče apod.

2. Kompletace skříní - Systém C

Jeho základem je vždy sada nosných lišt, které se nejprve upevní v požadované hloubce skříně a na tyto nosné lišty se poté upevňují jednotlivé díly dodávané v rámci systému C. Díly dodávané v rámci systému C lze vzájemně kombinovat a vytvářet tak různé sestavy rozvaděčů, do kterých lze případně osadit i atypické přístroje. Pokud je však rozvaděč osazen výhradně běžnými modulovými přístroji, jako jsou například jističe a proudové chrániče, postačí použít kompletní sadu s lištami DIN a přístrojovými kryty, která obsahuje též nosné lišty.



Kompletace skříní - Systém S



Kompletace skříní - Systém C

Technické údaje str. H.135

Vlastnosti:

- Skříně s vysokým stupněm krytí IP65
- Dodávány různé velikosti a hloubky skříní
- Vysoká stabilita a mechanická odolnost
- Dveře možno vybavit uzávěrem s vložkovým klíčem
- Rozsáhlá nabídka příslušenství pro kompletaci rozvaděčů
- Možnost volby mezi dvěma způsoby pro kompletaci rozvaděče
- V rámci příslušenství jsou dodávány držáky pro povrchovou montáž
- Možnost montovat skříně nad sebe

Technické údaje

Materiál:	Ocelový plech
Montáž:	Nástěnná (nebo volně stojící při použití soklu)
Krytí:	IP 65
Třída izolace:	I
Dveře:	Plné nebo průhledné s uzávěrem na vnější trojhran
Jmen. proud (I_n):	max. 630 A
Jmen. podmíněný zkrat proud (I_{cc}):	35 kA
Jmen. pracovní napětí (U_n):	max. 400 V
Jmen. izolační napětí (U_i):	690 V
Normy:	IEC EN 50 298 IEC EN 62 208

Rozměry



Rozvaděčové skříně Orion +










Sokl výšky 150 mm



Vnější rozměry

v výška mm	š šířka mm	h hloubka mm	Vnitřní využitelná výška mm	Kapacita skříně		Systém C		Rozvaděčové skříně Orion +		Sokl výšky 150 mm	
				Díly výšky 150 mm	Systém S modulů v řadě	modulů celkem	Systém C modulů v řadě	modulů celkem	s plnými dveřmi		s průhlednými dveřmi
350	300	160	300	2	12	24	10	20	FL104A	FL154A	-
350	300	200	300	2	12	24	10	20	FL105A	FL155A	-
500	300	160	450	3	12	36	10	30	FL109A	FL159A	-
500	300	200	450	3	12	36	10	30	FL110A	FL160A	-
500	400	160	450	3	18	54	16	48	FL111A	FL161A	-
500	400	200	450	3	18	54	16	48	FL112A	FL162A	-
650	400	200	600	4	18	72	16	64	FL117A	FL167A	-
650	400	250	600	4	18	72	16	64	FL118A	FL168A	-
650	500	200	600	4	-	-	22	88	FL119A	FL169A	FL957A
650	500	250	600	4	-	-	22	88	FL120A	FL170A	FL958A
800	500	200	750	5	-	-	22	110	FL121A	FL171A	FL957A
800	500	250	750	5	-	-	22	110	FL122A	FL172A	FL958A
800	600	250	750	5	-	-	26	130	FL123A	FL173A	FL959A
800	600	300	750	5	-	-	26	130	FL124A	FL174A	FL960A
950	600	250	900	6	-	-	26	156	FL125A	FL175A	FL959A
950	600	300	900	6	-	-	26	156	FL126A	FL176A	FL960A
950	800	250	900	6	-	-	37	222	FL127A	FL177A	FL961A
950	800	300	900	6	-	-	37	222	FL128A	FL178A	FL962A
1250	600	250	1200	8	-	-	26	208	FL129A	FL179A	FL959A
1250	800	300	1200	8	-	-	37	296	FL130A	FL180A	FL962A

Vnitřní dveře kovové	Nosná konstrukce s lištami DIN a přístr. kryty	Plný kryt pro upevnění na nosnou konstrukci	Montážní deska z plného plechu	Montážní deska z izolantu	Montážní deska z perforovaného plechu	Sada pro upevnění montážní desky
						
	Systém S	Systém S	Systém S	Systém S	Systém S	
FL544A	FL980A	VP03Z	FL404A	FL423A	FL473A	FL450A
FL544A	FL980A	VP03Z	FL404A	FL423A	FL473A	FL450A
FL547A	FL981A	VP03Z	FL407A	FL424A	FL474A	FL450A
FL547A	FL981A	VP03Z	FL407A	FL424A	FL474A	FL450A
FL548A	FL982A	VP04Z	FL408A	FL425A	FL475A	FL450A
FL548A	FL982A	VP04Z	FL408A	FL425A	FL475A	FL450A
FL551A	FL983A	VP04Z	FL412A	FL426A	FL476A	FL450A
FL551A	FL983A	VP04Z	FL412A	FL426A	FL476A	FL450A
FL552A	-	-	FL413A	FL427A	FL477A	FL450A
FL552A	-	-	FL413A	FL427A	FL477A	FL450A
FL554A	-	-	FL414A	FL428A	FL478A	FL450A
FL554A	-	-	FL414A	FL428A	FL478A	FL450A
FL555A	-	-	FL415A	FL429A	FL479A	FL450A
FL555A	-	-	FL415A	FL429A	FL479A	FL450A
FL556A	-	-	FL416A	FL430A	FL480A	FL450A
FL556A	-	-	FL416A	FL430A	FL480A	FL450A
FL557A	-	-	FL417A	FL431A	FL481A	FL450A
FL557A	-	-	FL417A	FL431A	FL481A	FL450A
FL558A	-	-	FL418A	FL432A	FL482A	FL450A
FL559A	-	-	FL419A	FL433A	FL483A	FL450A

Rozváděče a rozvodnice

Rozměry



Rozvaděčové skříně Orion +



Sokl výšky 150 mm

Vnější rozměry

v
výška
mm

š
šířka
mm

h
hloubka
mm

Vnitřní využitelná

výška
mm

Kapacita skříně

Díly
výšky
150 mm

Systém S
modulů
v řadě

modulů
celkem

Systém C
modulů
v řadě









modulů
celkem

s plnými dveřmi

s průhlednými dveřmi

výška mm	šířka mm	hloubka mm	vnitřní využitelná výška mm	Díly výšky 150 mm	Systém S modulů v řadě	Systém S modulů celkem	Systém C modulů v řadě	Systém C modulů celkem	s plnými dveřmi	s průhlednými dveřmi	Sokl výšky 150 mm
350	300	160	300	2	12	24	10	20	FL104A	FL154A	-
350	300	200	300	2	12	24	10	20	FL105A	FL155A	-
500	300	160	450	3	12	36	10	30	FL109A	FL159A	-
500	300	200	450	3	12	36	10	30	FL110A	FL160A	-
500	400	160	450	3	18	54	16	48	FL111A	FL161A	-
500	400	200	450	3	18	54	16	48	FL112A	FL162A	-
650	400	200	600	4	18	72	16	64	FL117A	FL167A	-
650	400	250	600	4	18	72	16	64	FL118A	FL168A	-
650	500	200	600	4	-	-	22	88	FL119A	FL169A	FL957A
650	500	250	600	4	-	-	22	88	FL120A	FL170A	FL958A
800	500	200	750	5	-	-	22	110	FL121A	FL171A	FL957A
800	500	250	750	5	-	-	22	110	FL122A	FL172A	FL958A
800	600	250	750	5	-	-	26	130	FL123A	FL173A	FL959A
800	600	300	750	5	-	-	26	130	FL124A	FL174A	FL960A
950	600	250	900	6	-	-	26	156	FL125A	FL175A	FL959A
950	600	300	900	6	-	-	26	156	FL126A	FL176A	FL960A
950	800	250	900	6	-	-	37	222	FL127A	FL177A	FL961A
950	800	300	900	6	-	-	37	222	FL128A	FL178A	FL962A
1250	600	250	1200	8	-	-	26	208	FL129A	FL179A	FL959A
1250	800	300	1200	8	-	-	37	296	FL130A	FL180A	FL962A

Díly pro upevnění na nosné lišty - Systém C

<p>Kompletní sada s lištami DIN a přístrojovými kryty</p>  <p>Systém C</p>	<p>Nosné lišty</p>  <p>Systém C</p>	<p>Díl pro mod. přístroje výšky 150 mm</p>  <p>Systém C</p>	<p>Lišta DIN</p>  <p>Systém C</p>	<p>Díl mont. desky s nastavitelnou hloubkou výšky 150 mm</p>  <p>Systém C</p>	<p>Díl mont. desky s nastavitelnou hloubkou výšky 300 mm</p>  <p>Systém C</p>	<p>Přístrojový kryt plný výšky 150 mm</p>  <p>Systém C</p>	<p>Přístrojový kryt plný výšky 300 mm</p>  <p>Systém C</p>
FL990A	FL461A	FL361A	-	-	-	FL711E	-
FL990A	FL461A	FL361A	-	-	-	FL711E	-
FL991A	FL462A	FL361A	-	-	-	FL711E	-
FL991A	FL462A	FL361A	-	-	-	FL711E	-
FL992A	FL462A	FL362A	FL500A	-	-	FL712E	-
FL992A	FL462A	FL362A	FL500A	-	-	FL712E	-
FL993A	FL463A	FL362A	FL500A	-	-	FL712E	-
FL993A	FL463A	FL362A	FL500A	FL314A	-	FL712E	-
FL994A	FL463A	FL363A	FL501A	-	-	FL713E	FL733E
FL994A	FL463A	FL363A	FL501A	FL315A	FL335A	FL713E	FL733E
FL995A	FL465A	FL363A	FL501A	-	-	FL713E	FL733E
FL995A	FL465A	FL363A	FL501A	FL315A	FL335A	FL713E	FL733E
FL996A	FL466A	FL364A	FL502A	FL316A	FL336A	FL714E	FL734E
FL996A	FL466A	FL364A	FL502A	FL316A	FL336A	FL714E	FL734E
FL997A	FL467A	FL364A	FL502A	FL316A	FL336A	FL714E	FL734E
FL997A	FL467A	FL364A	FL502A	FL316A	FL336A	FL714E	FL734E
FL998A	FL467A	FL365A	FL503A	FL317A	FL337A	FL715E	FL735E
FL998A	FL467A	FL365A	FL503A	FL317A	FL337A	FL715E	FL735E
-	FL468A	FL364A	FL502A	FL316A	FL336A	FL714E	FL734E
-	FL468A	FL365A	FL503A	FL317A	FL337A	FL715E	FL735E

Rozvaděče a rozvodnice

Společné příslušenství oceloplechových skříní

- Společné příslušenství pro všechny oceloplechové skříně Orion +
- Možnost uzamčení skříně pomocí uzávěru s vložkovým zámkem
- Sada pro montáž dvou skříní nad sebou pro vytváření sestav dvojitých skříní, při dodržení vysokého stupně krytí
- Použitím držáků pro povrchovou montáž je minimalizováno nebezpečí porušení vysokého stupně krytí

	Popis	Obj. č.
	Uzávěr s vložkovým zámkem Dodáván se dvěma klíči (RAL7046)	FL96Z
	Montáž na standardní uzávěr	
	Dveřní uzávěr trojhran 8 mm	FL93Z
	Dveřní uzávěr dvojitý s trnem 3 mm	FL95Z
	Dveřní uzávěr čtyřhran 8 x 8 mm	FL80Z
	Dveřní uzávěr čtyřhran 6 x 6 mm	FL82Z
	Držáky pro povrchovou montáž sada 4 ks	FL85Z
	Sada pro montáž dvou skříní nad sebou (vertikální montáž)	FL670Z
	Pospojování pro oceloplechové skříně Orion +	FL874A
	Opravný lak pro oceloplechové skříně Orion +	FL672Z
	Násuvná matice pro montáž přístrojů na desku z perforovaného plechu (sada 25 ks)	UC969

Rozváděčové skříně s dveřmi a volitelnou výzbrojí

- Prázdné polyesterové skříně zesílené skelným vláknem v nástěnném provedení s třídou ochrany II jsou určeny pro rozvaděče s vysokým stupněm krytí.
- Vysoká odolnost vůči chemikáliím a povětrnostním vlivům.
- Použitím sady držáků pro povrchovou montáž, dodávané v rámci společného příslušenství, se lze vyvarovat případného porušení vysokého stupně krytí při upevnění rozvaděče na stěnu.
- Jednoduchá změna závěsu dveří, které lze osadit jako levé nebo pravé.

Dva způsoby kompletace rozváděčových skříní Orion + pomocí volitelných montážních prvků dodávaných v rámci příslušenství. Pro zajištění rozsáhlé možnosti využití rozváděčů série Orion + je možno volit mezi dvěma způsoby kompletace, pomocí dílů pro přímé upevnění do skříně – **Systém S**, nebo pomocí dílů pro upevnění na nosné lišty – **Systém C**.

1. Kompletace skříní - Systém S

Umožňuje použití různých typů montážních desek dodávaných v rámci příslušenství. Při požadavku na dosažení vyššího stupně krytí při otevřených dveřích rozváděče lze do skříně osadit vnitřní dveře. Například u rozváděčů konstruovaných výhradně dle ČSN EN 60 439-1 lze případně do těchto vnitřních dveří vestavět různé ovládací a signalizační prvky. U vybraných typů skříní postačí použít nosné konstrukce s lištami dle DIN a přístrojovými kryty pro montáž běžných modulových přístrojů, jako jsou například jističe, proudové chrániče apod.

2. Kompletace skříní - Systém C

Jeho základem je vždy sada nosných lišt, které se nejprve upevní v požadované hloubce skříně a na tyto nosné lišty se poté upevňují jednotlivé díly dodávané v rámci systému C. Díly dodávané v rámci systému C lze vzájemně kombinovat a vytvářet tak různé sestavy rozváděčů, do kterých lze případně osadit i atypické přístroje. Pokud je však rozvaděč osazen výhradně běžnými modulovými přístroji, jako jsou například jističe a proudové chrániče, postačí použít kompletní sadu s lištami DIN a přístrojovými kryty, která obsahuje též nosné lišty.



Kompletace skříní - Systém S



Kompletace skříní - Systém C

Technické údaje str. H.136

Vlastnosti:

- Skříně s vysokým stupněm krytí IP 65
- Třída izolace II
- Dodávány různé velikosti a hloubky skříní
- Vysoká stabilita a mechanická odolnost
- Vysoká odolnost vůči chemickým a povětrnostním vlivům
- Dveře možno vybavit uzávěrem s vložkovým zámekem
- Rozsáhlá nabídka příslušenství pro kompletaci rozváděčů
- Možnost volby mezi dvěma způsoby pro kompletaci rozváděče
- V rámci příslušenství jsou dodávány držáky pro povrchovou montáž

Technické údaje

Materiál:	Polyester
Montáž:	Nástěnná
Krytí:	IP 65
Třída izolace:	II
Dveře:	Plné nebo průhledné s uzávěrem na vnější trojhran
Jmen. proud (I_n):	max. 630 A
Jmen. podmíněný zkrat proud (I_∞):	35 kA
Jmen. pracovní napětí (U_n):	max. 400 V
Jmen. izolační napětí (U_i):	690 V
Normy:	IEC EN 50 298 IEC EN 62 208

Rozměry



Rozvaděčové skříně Orion +



Vnější rozměry

v výška mm	š šířka mm	h hloubka mm	Vnitřní využitelná výška mm	Kapacita skříně			Systém C			s plnými dveřmi	s průhlednými dveřmi
				Díly výšky 150 mm	Systém S modul v řadě	modul celkem	modul v řadě	modulů celkem			
350	300	160	300	2	12	24	10	20	FL204B	FL254B	
500	300	200	450	3	12	36	10	30	FL209B	FL259B	
500	400	200	450	3	18	54	16	48	FL213B	FL263B	
650	400	200	600	4	18	72	16	64	FL216B	FL266B	
650	500	250	600	4	-	-	22	88	FL221B	FL271B	
800	600	300	750	5	-	-	26	130	FL229B	FL279B	

Polyesterové rozvaděče, □ IP 65
Nástěnné provedení

Rozměry










Rozvaděčové skříně Orion +



Vnější rozměry

v výška mm	š šířka mm	h hloubka mm	Vnitřní využitelná výška mm	Kapacita skříně			Systém + C			s plnými dveřmi	s průhlednými dveřmi
				Díly výšky 150 mm	Systém + S modul v řadě	modul celkem	modul v řadě	modulů celkem			
350	300	160	300	2	12	24	10	20	FL204B	FL254B	
500	300	200	450	3	12	36	10	30	FL209B	FL259B	
500	400	200	450	3	18	54	16	48	FL213B	FL263B	
650	400	200	600	4	18	72	16	64	FL216B	FL266B	
650	500	250	600	4	-	-	22	88	FL221B	FL271B	
800	600	300	750	5	-	-	26	130	FL229B	FL279B	

Díly pro přímé upevnění do skříně - System S









Vnitřní dveře polyesterové	Nosná konstrukce s lištami DIN a přístr. kryty	Plný kryt pro upevnění na nosnou konstrukci	Montážní deska z plného plechu	Montážní deska z izolantu	Montážní deska z perforovaného plechu	Sada pro upevnění montážní desky
						
	System S	System S	System S	System S	System S	
FL643A	FL980A	VP03Z	FL404A	FL423A	FL473A	FL450A
FL644A	FL981A	VP03Z	FL407A	FL424A	FL474A	FL450A
FL645A	FL982A	VP04Z	FL408A	FL425A	FL475A	FL450A
FL646A	FL983A	VP04Z	FL412A	FL426A	FL476A	FL450A
FL647A	-	-	FL413A	FL427A	FL477A	FL450A
FL649A	-	-	FL415A	FL429A	FL479A	FL450A

Rozvaděče a rozvodnice

Příslušenství rozvaděčových skříní

Serie Orion +

Díly pro upevnění na nosné lišty - System C

Kompletní sada s lištami DIN a přístrojovými kryty	Nosné lišty	Díl pro mod. přístroje výšky 150 mm	Lišta DIN	Díl mont. desky s nastavitelnou hloubkou výšky 150 mm	Díl mont. desky s nastavitelnou hloubkou výšky 300 mm	Přístrojový kryt plný výšky 150 mm	Přístrojový kryt plný výšky 300 mm
							
System C	System C	System C	System C	System C	System C	System C	System C
FL990A	FL459A	FL361A	-	-	-	FL711E	-
FL991A	FL462A	FL361A	-	-	-	FL711E	-
FL992A	FL462A	FL362A	FL500A	-	-	FL712E	-
FL993A	FL463A	FL362A	FL500A	-	-	FL712E	-
FL994A	FL463A	FL363A	FL501A	-	-	FL713E	FL733E
FL996A	FL466A	FL364A	FL502A	FL316A	FL336A	FL714E	FL734E

- Společné příslušenství pro všechny polyesterové skříně Orion +
- Možnost uzamčení skříně pomocí uzávěru s vložkovým zámkem
- Použitím držáků pro povrchovou montáž je minimalizováno nebezpečí porušení vysokého stupně krytí

Popis

Obj. č.



FL96Z

Uzávěr s vložkovým zámkem
Dodáván se dvěma klíči
(RAL7046)

Montáž na standardní uzávěr

FL96Z



FL94Z

Dveřní uzávěr
trojhran 8 mm

FL94Z



FL97Z

Dveřní uzávěr
dvojitý s trnem 3 mm

FL97Z



FL81Z

Dveřní uzávěr
čtyřhran 8 x 8 mm

FL81Z



FL863Z

Držáky pro povrchovou montáž
sada 4 ks

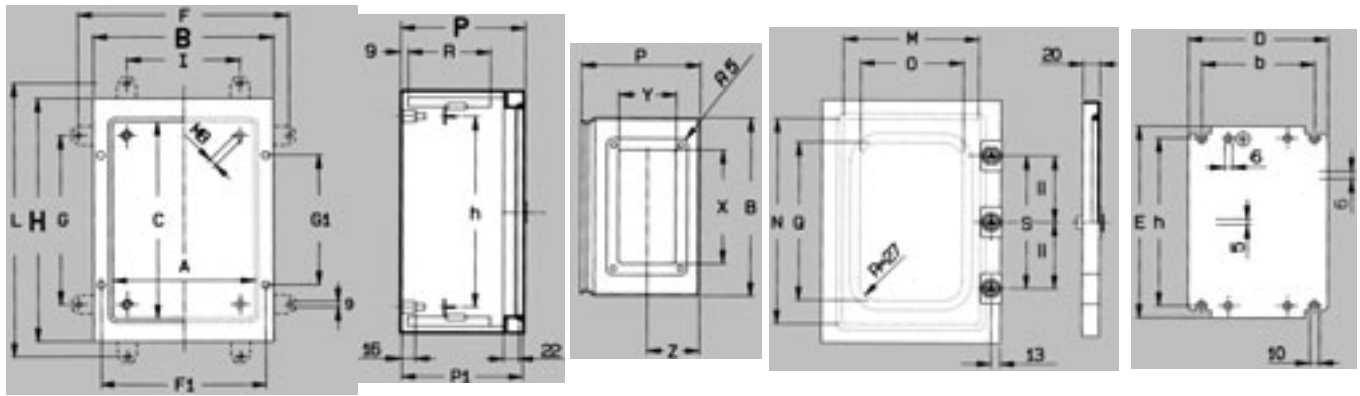
FL863Z



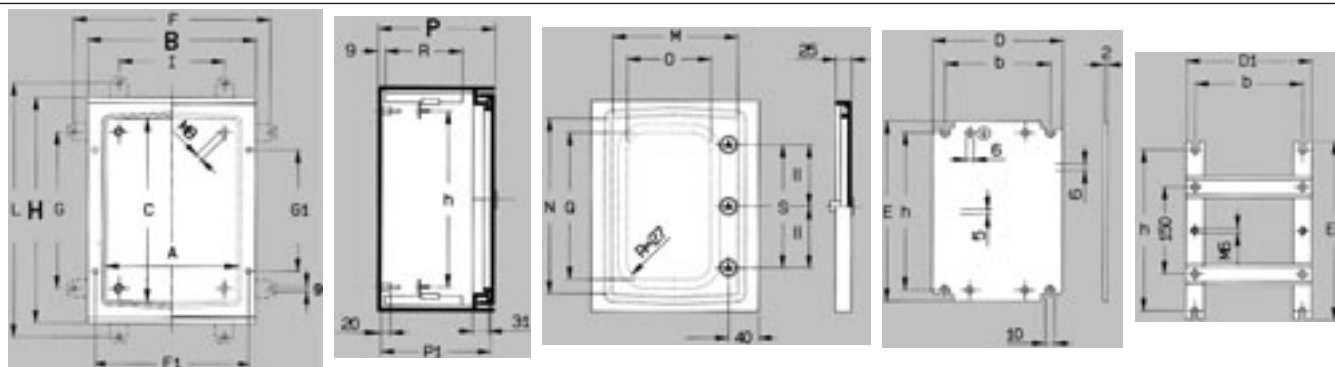
UC969

Násuvná matice
pro montáž přístrojů na desku
z perforovaného plechu
(sada 25 ks)

UC969



Obj. č.	Kapacita dílů výšky 150 mm	Skříň						Montážní prostor						Upevnění na stěnu						Dveře					
		vnější rozměry			vnitřní rozměry			rozměry příruby			rozměry		rozměry		s držáky				přímo		rozměry		rozměry		
		B	H	P	A	C	P1	x	Y	Z	D	E	b	h	F	G	I	L	F1	G1	M	N	O	Q	S
FL104A + FL154A	2	300	350	160	250	300	155	245	80	67,5	243	330	219	258	370	272	260	382	269	229	240	290	192	242	-
FL105A + FL155A	2	300	350	200	250	300	195	245	120	87,5	243	330	219	258	370	272	260	382	269	229	240	290	192	242	-
FL109A + FL159A	3	300	500	160	250	450	155	245	80	67,5	243	480	219	408	370	422	260	532	269	379	240	440	192	392	-
FL110A + FL160A	3	300	500	200	250	450	195	245	120	87,5	243	480	219	408	370	422	260	532	269	379	240	440	192	392	-
FL111A + FL161A	3	400	500	160	350	450	155	345	80	67,5	343	480	319	408	470	422	360	532	369	379	340	440	292	392	-
FL112A + FL162A	3	400	500	200	350	450	195	345	120	87,5	343	480	319	408	470	422	360	532	369	379	340	440	292	392	-
FL117A + FL167A	4	400	650	200	350	600	195	345	120	87,5	343	630	319	558	470	572	360	682	369	529	340	590	292	542	450
FL118A + FL168A	4	400	650	250	350	600	245	345	170	112,5	343	630	319	558	470	572	360	682	369	529	340	590	292	542	450
FL119A + FL169A	4	500	650	200	450	600	195	445	120	87,5	443	630	419	558	570	572	460	682	469	529	440	590	392	542	450
FL120A + FL170A	4	500	650	250	450	600	245	445	170	112,5	443	630	419	558	570	572	460	682	469	529	440	590	392	542	450
FL121A + FL171A	5	500	800	200	450	750	195	445	120	87,5	443	780	419	708	570	722	460	832	469	679	440	740	392	692	600
FL122A + FL172A	5	500	800	250	450	750	245	445	170	112,5	443	780	419	708	570	722	460	832	469	679	440	740	392	692	600
FL123A + FL173A	5	600	800	250	550	750	245	545	170	112,5	543	780	519	708	670	722	560	832	569	679	540	740	492	692	600
FL124A + FL174A	5	600	800	300	550	750	295	545	220	137,5	543	780	519	708	670	722	560	832	569	679	540	740	492	692	600
FL125A + FL175A	6	600	950	250	550	900	245	545	170	112,5	543	930	519	858	670	872	560	982	569	829	540	890	492	842	750
FL126A + FL176A	6	600	950	300	550	900	295	545	220	137,5	543	930	519	858	670	872	560	982	569	829	540	890	492	842	750
FL127A + FL177A	6	800	950	250	750	900	245	745	170	112,5	743	930	719	858	870	872	760	982	769	829	740	890	692	842	750
FL128A + FL178A	6	800	950	300	750	900	295	745	220	137,5	743	930	719	858	870	872	760	982	769	829	740	890	692	842	750
FL129A + FL179A	8	600	1250	250	550	1200	245	545	170	112,5	543	1230	519	1158	670	1172	560	1282	569	1129	540	1190	492	1142	1050
FL130A + FL180A	8	800	1250	300	750	1200	295	745	220	137,5	743	1230	719	1158	870	1172	760	1282	769	1129	740	1190	692	1142	1050



Obj. č.	Kapacita dílů výšky 150 mm	Skříň						Montážní prostor				Upevnění na stěnu				Dveře						
		vnější rozměry			vnitřní rozměry			rozměry příruby		rozměry		rozměry				přímo		rozměry		rozměry	rozměry	
		B	H	P	A	C	P1	D	E	b	h	F	G	I	L	F1	G1	M	N	O	Q	S
FL204B - FL254B	2	302	352	160	250	300	154	243	330	219	258	339	269	219	389	276	115	240	290	155	200	-
FL209B - FL259B	3	302	502	200	250	450	194	243	480	219	408	339	419	219	539	276	265	240	440	155	350	250
FL213B - FL263B	3	402	502	200	350	450	194	343	480	319	408	439	419	319	539	376	265	340	440	255	350	250
FL216B - FL266B	4	402	652	200	350	600	194	343	630	319	558	439	569	319	689	376	415	340	590	255	500	400
FL221B - FL271B	4	502	652	250	450	600	244	443	630	419	558	539	569	419	689	476	395	440	590	340	470	380
FL229B - FL279B	5	602	802	300	550	750	294	543	780	519	708	639	719	519	839	576	495	540	740	440	620	480